



Fondo Mutuo Disponible Dólares Americanos

Febrero 2020



*Rentabilidad del mes: 3,18%

*Rentabilidad últimos 12 meses: 3,27%

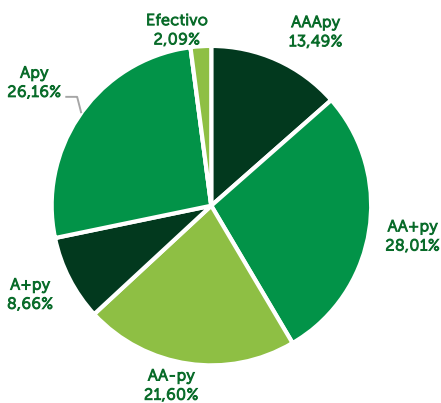
Características del fondo

Orientado a: Optimización de recursos de corto plazo en Dólares Americanos.
 Dirigido a: Personas físicas y jurídicas.
 Moneda: Dólares Americanos
 Rentabilidad mes con saldo >=USD 1.000.000: 3,18%
 Rentabilidad mes con saldo >=USD 200.000: 2,93%
 Rentabilidad del mes: 2,68%
 Rentabilidad Objetivo mínima: 2,50% anual
 Inversión máxima: Sin límite.
 Rescate máximo: USD. 1.000.000.- semanales por partícipe.
 Aporte de Inversión mínima inicial:
 Clientes Cadiem CBSA: USD. 250.-
 No Clientes de Cadiem CBSA: USD.10.000.-
 Ingreso: Diario
 Plazo de Rescate: 4 días hábiles
 Cierre diario de operaciones: 16:00 hs.
 Costo de Entrada: Sin costo
 Costo por Rescate: Sin costo
 Comisión por Administración: 1,80% anual + IVA

Política de inversión

El fondo mutuo invertirá sus activos en títulos de valores de renta fija emitidos por el Banco Central del Paraguay y/o el Tesoro Nacional expresados en US\$. Bancos o entidades financieras, nacionales o extranjeras, legalmente establecidas en el país con calificación local BBB+ o superiores. Instrumentos inscriptos en la CNV emitidos por sociedades nacionales o entidades multilaterales, con calificación BBB+ y superiores. Títulos de deuda emitidos por un estado extranjero con calificación de riesgo de A o superior.

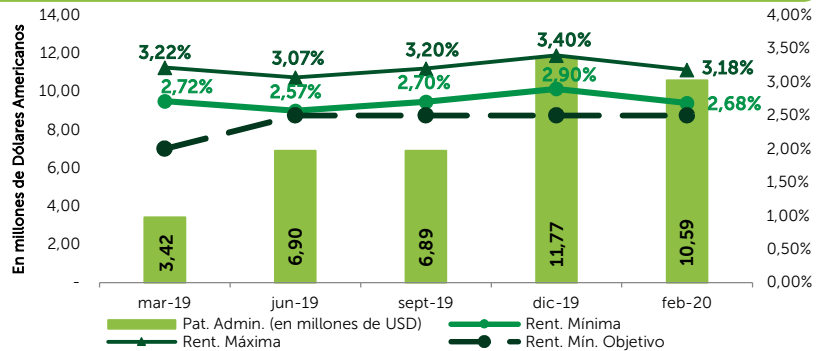
Cartera por calificación de riesgo



Comentarios

La inflación en febrero fue de 0,2%, y la interanual qued en 2,4%, inferior al 2,8% del mes anterior. El objetivo de inflación es del 4%. La TPM se mantuvo en 4,0%. La TPM afecta el nivel de tasas del mercado financiero. En febrero el tipo de cambio G/USD referencial del BCP se apreció en 0,32% y se depreció 6,86% en 12 meses. Respecto a las 6 monedas principales a nivel global, el \$US se apreció en 0,76% en febrero y en 1,81% en 12 meses.

Patrimonio administrado y rentabilidad anualizada



Composición de cartera

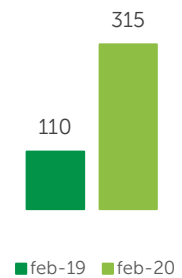
Emisor	%	Calif.
Banco GNB Paraguay S.A.	11,97%	AA+py
Bancop S.A.	9,79%	Apy
Banco Basa S.A.	8,95%	AA-py
Sudameris Bank S.A.E.C.A.	8,84%	AA-py
Visión Banco S.A.E.C.A.	8,67%	Apy
Interfisa Banco S.A.E.C.A.	8,66%	A+py
Banco Regional S.A.E.C.A.	8,42%	AA+py
BBVA Paraguay S.A.	7,78%	AAApy
Banco Río S.A.E.C.A.	7,70%	Apy
Banco Continental S.A.E.C.A.	7,62%	AA+py
Banco Itaú Paraguay S.A.	5,72%	AAApy
Banco Atlas S.A.	3,81%	AA-py
Disponibilidad	2,09%	-

Patrimonio administrado

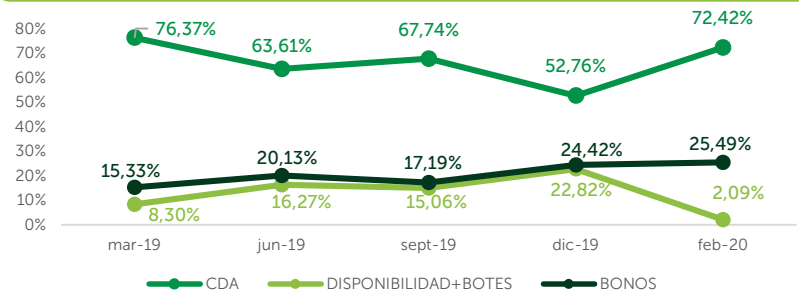
USD 10.585.232

Total de partícipes

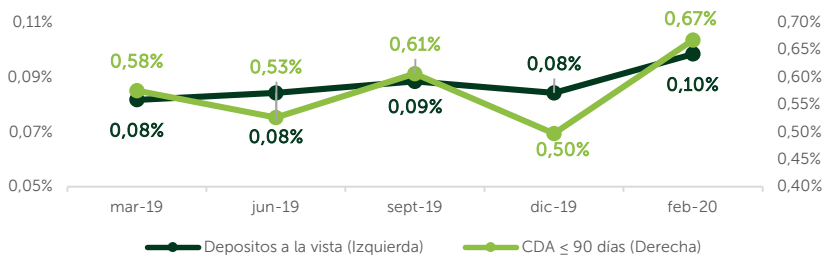
Personas Físicas: 261
 Personas Jurídicas: 54



Composición de cartera por tipo de instrumento



Tasas de entidades bancarias



*Rentabilidad anualizada del mes y rentabilidad en últimos 12 meses para un inversionista con un saldo promedio en el mes igual o mayor a USD. 1.000.000. La rentabilidad de las cuotas partes es variable. Los rendimientos pasados no constituyen una garantía de los resultados futuros. La información indicada tiene únicamente fines informativos y no debe interpretarse como una oferta de venta o solicitud de una oferta de compra, ni como una recomendación con respecto a los valores del fondo. El Registro de la Sociedad Administradora en la Comisión Nacional de Valores, así como del Fondo Mutuo Disponible Dólares Americanos, no significa que la misma exprese un juicio de valor acerca de la administradora y del fondo, por lo que el inversionista deberá evaluar la conveniencia de invertir en el mismo. Las inversiones realizadas en los fondos no constituyen depósitos ni ahorros, y no cuentan con garantía de depósito prevista en la legislación pertinente, son a cuenta y riesgo del Inversionista.

Habilitado por la CNV según Res. N° 56E/18 de fecha 23/08/2018 y fiscalizados por la misma entidad de conformidad a la Ley 5452/15.